

**Centro de Conciliación Laboral del Estado de Sonora**  
**Estado Analítico del Ejercicio Presupuesto de Egresos**  
**Clasificación por Objeto del Gasto (Capítulo y Concepto)**  
**Del 01 de Enero al 31 de Marzo de 2023**


11C.2.2


ETCA-II-04


**INFORME TRIMESTRAL: TRIMESTRE I.**

Ejercicio del Presupuesto por Capítulo del Gasto	Egresos Aprobado Anual (1)	Ampliaciones/ (Reducciones) (2)	Egresos Modificado Anual (3=1+2)	Egresos Devengado Acumulado (4)	Egresos Pagado Acumulado (5)	Subejercicio (6 = 3 - 4)
Servicios Personales	73,951,012	0	73,951,012	12,717,464	10,127,303	61,233,548
Remuneraciones al Personal de Carácter Permanente	32,672,608	0	32,672,608	8,810,229	8,362,394	23,862,379
Remuneraciones al Personal de Carácter Transitorio			0			0
Remuneraciones Adicionales y Especiales	19,870,216	0	19,870,216	1,764,908	1,764,908	18,105,308
Seguridad Social	21,408,188	0	21,408,188	2,142,327	0	19,265,861
Otras Prestaciones Sociales y Económicas			0			0
Previsiones			0			0
Pago de Estímulos a Servidores Públicos			0			0
Materiales y Suministros	5,401,213	564	5,401,777	1,383,702	1,383,702	4,018,075
Materiales de Administración, Emisión de Documentos y Artículos Oficiales	4,727,551	-129,436	4,598,115	1,076,804	1,076,804	3,521,311
Alimentos y Utensilios	90,012	0	90,012	6,279	6,279	83,733
Materias Primas y Materiales de Producción y Comercialización			0			0
Materiales y Artículos de Construcción y de Reparación			0			0
Productos Químicos, Farmacéuticos y de Laboratorio			0			0
Combustibles, Lubricantes y Aditivos	508,800	130,000	638,800	300,181	300,181	338,619
Vestuario, Blancos, Prendas de Protección y Artículos Deportivos			0			0
Materiales y Suministros Para Seguridad			0			0
Herramientas, Refacciones y Accesorios Menores	74,850	0	74,850	438	438	74,412
Servicios Generales	11,153,050	41,778	11,194,828	985,743	900,045	10,209,085
Servicios Básicos	1,624,000	-385,230	1,238,770	179,286	179,286	1,059,484
Servicios de Arrendamiento	540,000	256,567	796,567	156,393	156,393	640,174
Servicios Profesionales, Científicos, Técnicos y Otros Servicios	1,269,158	33,361	1,302,519	36,960	36,960	1,265,559
Servicios Financieros, Bancarios y Comerciales	1,050,000	0	1,050,000	7,291	7,291	1,042,709
Servicios de Instalación, Reparación, Mantenimiento y Conservación	1,966,800	278,039	2,244,839	299,355	299,355	1,945,484
Servicios de Comunicación Social y Publicidad.			0			0
Servicios de Traslado y Viáticos	2,350,250	-168,818	2,181,432	34,209	34,209	2,147,222
Servicios Oficiales			0			0
Otros Servicios Generales	2,352,842	27,860	2,380,702	272,249	186,551	2,108,453
Transferencias, Asignaciones, Subsidios y Otras Ayudas	0	0	0	0	0	0
Transferencias Internas y Asignaciones al Sector Público			0			0
Transferencias al Resto del Sector Público			0			0
Subsidios y Subvenciones			0			0
Ayudas Sociales			0			0
Pensiones y Jubilaciones			0			0
Transferencias a Fideicomisos, Mandatos y Otros Análogos			0			0
Transferencias a la Seguridad Social			0			0
Donativos			0			0
Transferencias al Exterior			0			0
Bienes Muebles, Inmuebles e Intangibles	8,004,000	587,454	8,591,454	587,454	587,454	8,004,000
Mobiliario y Equipo de Administración	0	1,250,000	1,250,000	0	0	1,250,000
Mobiliario y Equipo Educativo y Recreativo	40,000	-15,000	25,000	0	0	25,000
Equipo e Instrumental Médico y de Laboratorio			0			0
Vehículos y Equipo de Transporte	3,700,000	-1,062,546	2,637,454	587,454	587,454	2,050,000
Equipo de Defensa y Seguridad			0			0
Maquinaria, Otros Equipos y Herramientas	0	505,000	505,000	0	0	505,000
Activos Biológicos			0			0
Bienes Inmuebles			0			0
Activos Intangibles	4,264,000	-90,000	4,174,000	0	0	4,174,000
Inversión Pública	0	0	0	0	0	0
Obra Pública en Bienes de Dominio Público			0			0
Obra Pública en Bienes Propios			0			0
Proyectos Productivos y Acciones de Fomento			0			0
Inversiones Financieras y Otras Provisiones	0	0	0	0	0	0
Inversiones Para el Fomento de Actividades Productivas.			0			0
Acciones y Participaciones de Capital			0			0
Compra de Títulos y Valores			0			0
Concesión de Préstamos			0			0
Inversiones en Fideicomisos, Mandatos y Otros Análogos			0			0
Otras Inversiones Financieras			0			0

Provisiones para Contingencias y Otras Erogaciones Especiales							
Participaciones y Aportaciones	0	0	0	0	0	0	0
Participaciones							
Aportaciones							
Convenios							
Deuda Pública	0	0	0	0	0	0	0
Amortización de la Deuda Pública							
Intereses de la Deuda Pública							
Comisiones de la Deuda Pública							
Gastos de la Deuda Pública							
Costo por Coberturas							
Apoyos Financieros							
Adeudos de Ejercicios Fiscales Anteriores (Adefas)							
<b>Total del Gasto</b>	<b>98,509,275</b>	<b>629,796</b>	<b>99,139,071</b>	<b>15,674,363</b>	<b>12,998,503</b>	<b>83,464,708</b>	

  
 Elaboró  
**Yazmin Susseth Angulo Sandoval**  
 Subdirectora de Contabilidad

  
 Revisó  
**Julio César Morales Mercado**  
 Director de Administración

  
 Autorizó  
**David Fernando Soto Alday**  
 Director General